

Graetz

הוראות הפעלה

טוסטר אובן תא אפיה בנפח 42 ליטר



דגם OT-4242 SH

BRIMAG

מותגים מבית טוב

www.brimag.co.il

לקוחות נכבדים,

חברת ברימאג בע"מ מודה לכם על שרכשתם טוסטר אובן זה.
אנא קראו בעיון את הוראות ההפעלה שבחוברת זו על מנת שתוכלו להפיק את
מירב התועלת מהמוצר, תוך הקפדה על הוראות הבטיחות.
במידה ותיתקלו בבעיות בהפעלת המוצר, או באם תתגלה בו תקלה, אנא פנו
לשירות הלקוחות של ברימאג בע"מ, ☎ 1-700-700-909.

**בברכה,
חברת ברימאג בע"מ**

לפני שימוש ראשון:

- הוצא את התבנית, רגליות וכל חומר אריזה מתוך התנור. רחץ את האביזרים במי סבון חמים ויבש היטב.
- הרכב את הרגליות לבסיס המכשיר לפני שימוש. אין להפעיל את המכשיר ללא רגליות מורכבות.
- ודא שהמתח המצוין על אחורי המכשיר מתאים למתח הקיים ברשת (220~230 וולט) וקיימת בו הארקה.
- בנוסף - ודא שהשקע החשמלי יכול לשאת בעומס של 10 אמפר.
- טרם השימוש הראשוני יש להפעיל את התנור למשך 15 דקות בטמפרטורה מכסימלית ללא מזון, במשך הפעלה זו ייתכן ויהיה ריח של אבק שרוף. ריח זה יחלוף כעבור מספר דקות ואינו מהווה בעיה.
- כבה את התנור ואפשר למכשיר להתקרר כאשר הדלת פתוחה. התנור מוכן כעת לשימוש.
- הנח את התנור על משטח ישר ויציב אשר יכול לשאת במשקל המכשיר עם מזון.

אופן הרכבת הרגליות



1. הפכו את המכשיר כאשר התחתית מופנית כלפי מעלה.
2. הוציאו את 2 הרגליות ו- 4 פיני החיזוק מהאריזה.



3. הכניסו כל רגלית ל- 2 חורים הנמצאים לרוחב המכשיר משני צידיו והדקו.

4. הכניסו לכל חור הנמצא בגב הרגליות פין פלסטי. והדקו בחוזקה.



5. הפכו חזרה את המכשיר כך שיעמוד על הרגליות והמשיכו בשלבי השימוש הראשון.




הוראות שימוש:

1. חבר את המכשיר אל שקע החשמל.
2. למכשיר שלושה מצבי עבודה:
 1. גוף חימום עליון - גריל.
 2. כל גופי החימום פועלים - בישול ואפיה.
 3. גוף חימום תחתון - חימום והפשרה.

א. מצב גריל:

הנח את הרשת במחזיק הרשת העליון.
העבר את הבורר למצב גריל.
כוון את הטיימר למצב רצוי.


כוון את התרמוסטט לטמפרטורה מכסימלית.



ב. מצב בישול ואפיה:

הנח את הרשת במחזיק הרשת התחתון.
הנח על הרשת את התבנית.
העבר את הבורר למצב בישול ואפיה.
כוון את הטיימר למצב רצוי.


כוון את התרמוסטט לטמפרטורה הרצויה.




ג. מצב חימום והפשרה:

הנח את הרשת במחזיק הרשת התחתון.
העבר את הבורר למצב חימום והפשרה
כוון את הטיימר למצב רצוי

כוון את התרמוסטט לטמפרטורה בין 70 ל- 100 מעלות צלסיוס.



מצב שבת - כאשר בוחרים מצב שבת בבורר התוכניות התרמוסטט יוצא מכלל שימוש,
בחלל התנור תישמר טמפרטורה קבועה של פלוס מינוס 85 מעלות צלסיוס.

בתנור זה יש מנורה בתא האפיה. ניתן להפעיל את המנורה באמצעות בורר התוכניות. 

נורת ביקורת

- נורת הביקורת תידלק לאחר שתכוון את התרמוסטט לטמפרטורה הרצויה.
- נורת הביקורת תכבה כאשר התנור יגיע לטמפרטורה הנדרשת. בזמן הפעולה נורת הביקורת תידלק ותיכבה - פעולה המעידה על כך שהתנור שומר על טמפרטורה קבועה.
- כאשר הטיימר מסיים את פעולתו ישמע צלצול.
- **בטיימר קיים מצב ON** - במצב זה המכשיר יעבוד ללא הגבלת זמן. מצב זה מתאים בעיקר לחימום מוצרים לפרק זמן ארוך.

הוראות ניקוי:

- יש לנקות את התנור והאביזרים הנלווים לאחר כל שימוש למניעת הצטברות לכלוך ושומנים בתוך התנור.



- אין לשטוף את פנים התנור במים.
- יש לנקות אך ורק במטלית ניקוי.
- אין להשתמש עם ספוג מתכת או כל סוג של תמיסת ניקוי.

הוראות בטיחות ואזהרות:

- אסור לטבול את התנור במים ואין להפעילו כאשר עומדים יחפים על הרצפה או בידיים רטובות.
- יש להשגיח כאשר מפעילים את התנור על ידי ילדים.
- אין למשוך בכבל אלא לנתק את התקע מהשקע בזהירות.
- יש להזהר שהכבל החשמלי לא יבוא במגע עם התנור או עם גוף חם כלשהו, כי הוא יינזק.
- אין לנקות את דלת הזכוכית אלא לאחר שהתקררה לחלוטין אחרת הזכוכית תיפגע.
- אין להפעיל את התנור ליד או מול חומרים דליקים כגון: כדים, וילונות, עץ וכדומה.
- אם פתיל הזינה ניזוק, כדי למנוע סיכון, יש להחליפו התחנות שירות המאושרות על ידי היבואן.
- אין להניח על התנור כל סוג מוצר שיפגעו בתנור או יפגעו על ידי התנור.
- הטמפרטורה של הדלת או המעטפת החיצונית עלולה להיות גבוהה כאשר המכשיר בפעולה.

הוראות בטיחות כלליות

קרא את הוראות הבטיחות בעיון לפני הפעלת הצیוד. מתכנני המוצר שבידך הקפידו על רמה גבוהה של איכות ובטיחות. עם זאת, עליך להיות מודע למספר אמצעי זהירות שבהם יש לנקוט במהלך ההתקנה וההפעלה.

- 1 יש לקרוא את כל הוראות הבטיחות וההפעלה לפני הפעלת המכשיר.
- 2 יש לשמור את הוראות הבטיחות והוראות ההפעלה כדי להיעזר בהן בעתיד.
- 3 יש לשים לב לכל האזהרות על המכשיר עצמו ובהוראות ההפעלה והבטיחות.
- 4 יש לפעול על פי כל הוראות ההפעלה והשימוש.
- 5 **מים ולחות:** אסור להשתמש במכשיר בקרבת מים, למשל, בחדר אמבטיה או סמוך לכיור, במרתף לח, ליד בריכת שחיה, וכו'.
- 6 **עגלות ומעמדים:** יש להשתמש אך ורק בעגלה או במעמד שהומלצו על ידי היצרן.
- 7 **התקנה על קיר או תקרה:** אין להתקין את המכשיר על קיר או תקרה, אלא על פי המלצות היצרן.
- 8 **אוויר:** יש לבדוק שאופן הצבתו ומיקומו של המכשיר יבטיחו לו אוורור נאות. אסור להניח את המכשיר על מיטה, על ספה, שטיח או על כל משטח דומה שעלול לחסום את פתחי האוויר. אסור למקם את המכשיר בכוננית או בארון שבהם אין אפשרות לזרימת אוויר מבעד לפתחי האוויר.
- 9 **חום:** יש למקם את המכשיר הרחק ממקורות חום כגון רדיאטורים, מפזרי חום, תנורים או מכשירים אחרים המפיצים חום (ובכלל זה גם ממגברים).
- 10 **חיבור לחשמל:** יש לחבר את המכשיר אך ורק למקור חשמל מהסוג המתואר בהוראות ההפעלה או הרשום על המכשיר עצמו.
- 11 **הארקה:** יש לנקוט אמצעי זהירות כדי לא לפגוע באמצעי הארקה של המכשיר.

- 12** הגנה על כבל החשמל: יש להתקין את כבלי החשמל באופן שיבטיח שלא ידרכו עליהם ולא יהיה כל חפץ שימערך אותם. יש לשים לב במיוחד לנקודות החיבור של המכשירים.
- 13** ניקוי: לפני הניקוי יש לנתק את המכשיר מהחשמל. בדרך כלל אפשר להסתפק בניקוי המכשיר במטלית יבשה. במידת הצורך, אפשר להרטיב מעט את המטלית בנוזל לניקוי כלים מדולל במים.
- לאחר מכן יש לייבש את המכשיר במטלית יבשה. תכשירים אחרים אינם מומלצים.
- 15** תקופות אי-שימוש: כאשר המכשיר אינו בשימוש תקופה ארוכה, יש לנתקו מהחשמל.
- 16** חדירת עצמים או נוזלים: יש להקפיד שלא יפלו עצמים ולא ישפכו נוזלים דרך פתחי המכשיר.
- 17** אם הבחנת בריח חריג או בעשן שנפלט מהמכשיר, יש לנתק אותו מיד משקע החשמל ולפנות למפיץ שממנו נרכש המכשיר.
- 18** נזק המצריך טיפול: בהתרחש אחד המקרים הבאים, פנה לאנשי שירות מוסמכים אצל המפיץ המורשה:
- א. כבל החשמל או התקע ניזוקו.
 - ב. עצמים נפלו או נוזלים נשפכו לתוך המכשיר.
 - ג. המכשיר נחשף לגשם.
 - ד. פעולת המכשיר אינה תקינה או שחלו שינויים בביצועו.
 - ה. המכשיר נפל או שהמארז שלו ניזוק.
- 19** טיפול: אין לאפשר למשתמש לנסות לטפל במכשיר בצורה אחרת מזו המתוארת בהוראות ההפעלה. כל טיפול חריג חייב להיעשות על ידי אנשי שירות מוסמכים.



יש לבדוק מדי פעם את תקינותו של כבל החשמל.
אין להשתמש במכשיר במקרה שכבל החשמל ניזוק.
תיקון או החלפה של כבל החשמל יבוצעו אך ורק במעבדת
שירות מוסמכת. ראו רשימת מעבדות שירות בסוף חוברת זו.

לקוחה/ה נכבד/ה,

אנחנו מברכים אותך על קנייתך ומקווים שהמשקיע שרכשת יהווה מקור הגאה לשנים רבות. אנחנו הקפדנו לשמור תעודת זו במקומה בטוב. בכל מקרה של פניה לקבלת שירות מוכח האחריות יש להציג את תעודת האחריות. פרטים על תחנות השחית ניתן למצוא ברשימה המצורפת לתעודת האחריות.

אנחנו, **בריימאג דיגיטל אייג' בע"מ ("הבריימאג")**, מרח' השקמה 19, אזור תעשייה אזור, אחראים בהר לפעילות התקנה של המוצר שפרטיו רשומים בתעודה זו ("המוצר"). בהתאם לתנאים כדלקמן:

1. האחריות למוצר היא לתקופה של שנה אחת (12 חודשים) ("תקופת האחריות") שתחילתה ביום מסירת המוצר לצרכן או עם סיום התקנת המוצר בבית הצרכן או הדרכת הצרכן בתפעול המוצר (אם ההתקנה/ההדרכה נדרשים על ידי היבואן כתנאי להפעלת המוצר), לפי המאוחר. לציין: המאוחר בלבד. שעת למועד התקנת המוצר לא עושה הצרכן שימוש במוצר והמוצר נשמר בתנאים ראויים העונים לדרישות היבואן. אחריות מפורטת בתעודה זו תחול אף על התקנת המוצר, אם המוצר הותקן על ידי היבואן או מי מטעמו על פי דרישת היבואן כתנאי להפעלת המוצר.
2. דרש היבואן, כתנאי להפעלת המוצר, ביצוע התקנה ו/או הדרכה למוצר, ההתקנה/הדרכה תבוצע באופן בלעדי על-ידי היבואן ו/או מי מטעמו בתוך שבוע ימים מיום מסירת המוצר לצרכן. במקרה שבו נדרשת התקנה למוצר, כאמור לעיל, והוסכם בין היבואן לצרכן, כי הצרכן יודיע ליבואן על המועד לביצוע ההתקנה או מתן ההדרכה, יבצע היבואן (או מי מטעמו) את ההתקנה או ייתן הדרכה בבית הצרכן בתוך שבוע ימים מיום דרישת הצרכן ובלבד שהתקופה שחלפה מיום מסירת המוצר לצרכן ועד יום דרישת הצרכן לא תעלה על שנה, אלא אם הוסכם בין הצרכן ליבואן על תקופה אחרת. יותן.
3. האחריות בהתאם לתעודת אחריות זו תקפה רק למוצרים שיובאו לישראל על ידי היבואן.
4. היבואן מתחייב לתקן, ללא תמורה, כל קלקול שהתגלה במוצר במהלך תקופת האחריות, ולהחליף, במידה ויידרש, את המוצר או כל חלק ממנו, ללא תמורה. הכיח היבואן כי מקור הקלקול בהקמתו, יחזיר היבואן פטור מחיובו על פי סעיף זה.
5. היבואן מתחייב להחזיר את המוצר המקולקל למצבו בו היה טרם הקלקול. במידה ויידרש החלפת חלקים לצורך התיקון, היבואן מתחייב להשתמש בחלקים חדשים ומקוריים. לא תקוף המוצר כאמור לעיל - היבואן יספק לצרכן מוצר חדש זהה או מסוג ואיכות דומים ושיוו ערך או ישיב לצרכן את התמורה ששילם בעד המוצר, לפי בחירת היבואן.
6. קבלת המוצר על ידי הצרכן מהווה אישור מצידו כי המארז החיצוני של המוצר והחלקים החיצוניים שלו הם חדשים לחלוטין וללא פגם בעת הרכישה על ידי הצרכן בכפוף להוראות חוק המכר.
7. היה והמוצר נתקן או הוחלף על ידי היבואן - המוצר המתוקן או המוחלף יהיה מוכסה על ידי תעודת אחריות זו. ליתרת תקופת האחריות. תקופת האחריות לא תוארך עקב תיקונים ו/או החלפות מעבר לתקופת האחריות המקורית. המוצר המקולקל, אם הוחלף, או החלקים המוחלפים, יהיו, לאחר ההחלפה לרכוש היבואן.
8. היבואן מתחייב לתקן את המוצר בתוך שבוע ימים מזהים בו נקרא היבואן לעשות ק את תוך עשרה ימים מזהים שבו נמסר המוצר לתחנת שירות. בהעדר תחנת שירות במרחק של עד 15 ק"מ ממחנות בה בוצעה הרכישה, תשיא הצרכן להביא את המוצר לתיקון בחנות בה נרכש המוצר והיבואן יתקנם בתוך שבועיים ממועד מסירתם. למרות האמור בסעיף זה, מקרה / מקפיא יתקן, בתוך יום אחד, כריים לבישול (גז וחשמל) יתקנם בתוך יומיים, מוכנת כביסה / מזגן / תנור הסקה דירתי / תנור בישול ואפיה / מקלט טלוויזיה שגודלו עולה על 20 אינצ' / מדיח כלים / מייבש כביסה יתוקם, בתוך שלושה ימים מזהים בו נקרא היבואן לעשות כן, ובלבד שהקלקול של אלה מונע את השימוש העיקרי שלשמו מיועד המוצר. שבתות וחגים לא יכללו במניין ימים אלו.
9. מקרה / מקפיא / כריים לבישול (גז וחשמל) / מוכנת כביסה / מזגן / תנור הסקה דירתי / תנור בישול ואפיה / מקלט טלוויזיה שגודלו עולה על 20 אינצ' / מדיח כלים / מייבש כביסה יתוקם על ידי טכנאי מטעם היבואן. בעמנו של הצרכן ולאחר תיאום עימו, נדרשה מעבדה לשם ביצוע התיקון, יעביר היבואן את המוצר למעבדה ויחזיר למענו של הצרכן

חשוב! בכל שינוי מען - יש להודיע מיד למרכז השירות

שם המוצר: _____ תיאור המוצר: _____

דגם: _____ מספר סידורי: _____



לכבוד

בריימאג שירות

רח' הסדן 3 א.ת. חולון, מיקוד 58117

ת.ד. 1792

*8404 תחנות שירות מוצרים לבנים	
מרכז	
BRIMAG שירות	
הסדן 3, א.ת. חולון	
פקס. 03-5586196	
צפון	
BRIMAG שירות	
שד' ההסתדרות 90, חיפה	
פקס. 04-8492944	
דרום	
BRIMAG שירות	
דרך חברון 4, באר שבע	
פקס. 08-6232838	
ירושלים	
אל רם	
הסדנה 7, תלפיות, ירושלים	
פקס. 02-6780022	
אילת	
BRIMAG שירות	
רח' המוצר 4, אילת	
פקס. 08-6372710	

תחנות שירות מוצרים קטנים				
שם התחנה	כתובת	עיר	טלפון	פקס
BRIMAG סניף חיפה	ההסתדרות 90	מפרץ חיפה	*8404	04-8492944
BRIMAG סניף חולון	הסדן 3	חולון	*8404	03-5589484
BRIMAG סניף ת"א	לבונטין 11	ת"א	*8404	03-5606931
BRIMAG סניף ב"ש	דרך חברון 4	באר שבע	*8404	08-6232838
BRIMAG סניף אילת	המוצר 4	אילת	*8404	08-6372710
שרות כל	טרומפלדור 1	ירושלים	02-6252451	02-6231607
חיים זוזוט	רסקו 44	קריית שמונה	04-6903674	04-6903674
שירות כל	ז'בוטינסקי 1	צפת	04-6973665	04-6973665
ששת	הרצל 51	נהרייה	04-9826746	04-9827974
תיקון כל	יוחנן בן זכאי 3	טבריה	04-6790469	04-6790469
ירון	הרצל 109	חיפה	04-8674857	04-8674857
דושניצקי	ארלזורוב 6	עפולה	04-6522537	04-6523376
אחים איטח	הנשיא 53	חדרה	04-6322252	04-6322079
בר מנחם	רמז 15	נתניה	09-8337733	09-8347230
מכנו מיקס	סוקולוב 99	הרצלייה	09-9582149	09-9551539
מעבדת השרון	ויצמן 1	רמת השרון	03-5477745	03-5477745
יהלום	אורלוב 104	פתח-תקווה	03-9300246	03-3941235
טכנו מיקס	חבקוק 25	בני ברק	03-5704806	03-6199341
אלקטרו עוגן	ז'בוטינסקי 43	רמת גן	03-7515767	03-7514935
טכנו אלעד	הלל 7	אלעד	03-9324840	03-9324840
השחזות ראשון	עין הקורא 11	ראשליצ	03-9666105	03-9665682
אלקטרו מט	ליון אפשטיין 12	רחובות	08-9463504	08-9463504
מעבדת ישראל	דיזרעלי 14	לוד	08-9250430	08-9218399
תיקוני חשמל	מרכז מסחרי א'	אשדוד	08-8533976	08-8508479
שירות איציק	העבודה 5	אשקלון	08-6758914	08-6758914
מיקרו מיקס	החלון 102	באר שבע	08-6232717	08-6232375

תחנות שירות למזגנים				
שם התחנה	כתובת	עיר	טלפון	פקס
BRIMAG שירות מרכז-ים	הסדן 3	חולון	1-700-700-909	1700-700-908
BRIMAG שירות צפון	ההסתדרות 90	חיפה	1-700-700-909	04-8492944
BRIMAG שירות דרום	דרך חברון 4	באר שבע	1-700-700-909	08-6232838
ש.א.מ. - אילת	א. תעשייה, ת.ד. 10	אילת	1-700-700-909	08-6378064

*מזגנים באזור ירושלים מקבלים שירות מסניף חולון. **מזגנים מאזור אילת מקבלים שירות מחברת ש.א.מ.



שנת ייצור:

הלקוח:

שם הלקוח: _____ מספר זהות/ח.פ: _____

כתובת: _____ מספר טלפון: _____

email: _____ מספר פקס: _____

פרטי הרכישה:

המוצר נרכש ביום: _____ נמסר לצרכן בתאריך: _____

פרטי בית העסק המוכר: _____ חותמת בית העסק: _____

כתובת בית העסק: _____

○ היצור / ○ היבואן

שם: ברימאג שירות

טלפון: 1-700-700-909 | כתובת: רח' הסדן 3 א.ת. חולון. מיקוד: 58117 ת.ד. 1792 | פקס: 1700-700-908

הערות וכל פרט נוסף הנדרש ליצירת קשר לשם קבלת שירות: _____